



INFORME MENSUAL
MOLIENDA DE TRIGO
JUNIO 2020

DNCCA
Dirección Nacional
De Control Comercial Agropecuario



Ministerio de Agricultura,
Ganadería y Pesca
Argentina

El Ministerio de Agricultura, Ganadería y Pesca a través del Área de Gestión de la Información de la Dirección Nacional de Control Comercial Agropecuario, elabora el siguiente informe mensual con los datos proporcionados bajo DDJJ por los actores industriales que participan en la molienda de trigo y su comercialización. La información provista en este documento tiene carácter provisorio por 90 días.

Este informe busca, de forma mensualizada y con series históricas, reflejar la realidad del sector con datos fundamentales para todos los participantes de la cadena agroindustrial, medios especializados, organismos e instituciones.

También tiene por objetivo, proveer a la ciudadanía del acceso a la información pública con estadísticas que reflejen el contexto de los sectores productivos del país; obligación primordial de esta Dirección Nacional y del estado en una sociedad democrática.

MINISTRO DE AGRICULTURA, GANADERÍA Y PESCA

Ing. Agr. Luis Eugenio Basterra

SUBSECRETARIO DE AGRICULTURA, GANADERÍA Y PESCA

Abog. Fernando Julián Echazarreta

DIRECTOR NACIONAL DE CONTROL COMERCIAL AGROPECUARIO

Med. Vet. Marcelo Rossi

COORDINADOR GENERAL DIRECCIÓN NACIONAL DE CONTROL COMERCIAL AGROPECUARIO

Lic. Luis María Migliaro

DIRECTORA DE REGISTRO Y MATRICULACIÓN AGROPECUARIA

Abg. Florencia Pinski

COORDINACIÓN DE GESTIÓN DE LA INFORMACION

Anl. Sist. Jorge Alexis Viqueira



Ministerio de Agricultura,
Ganadería y Pesca
Argentina

ELABORACIÓN

Mariana Fernandez

Laura Scocco

Daniela Perego

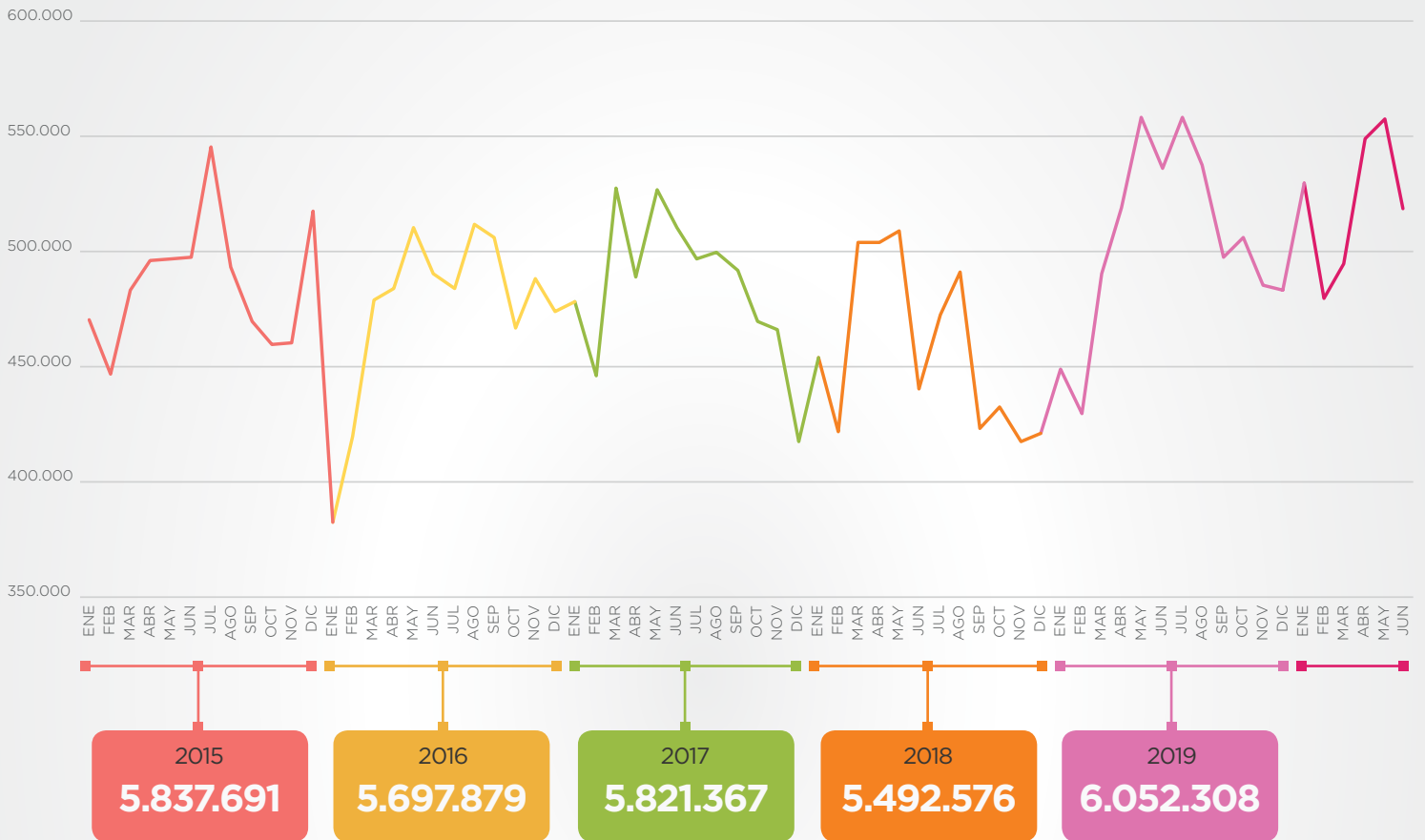
Mariana Bruschi

Pamela Castroman

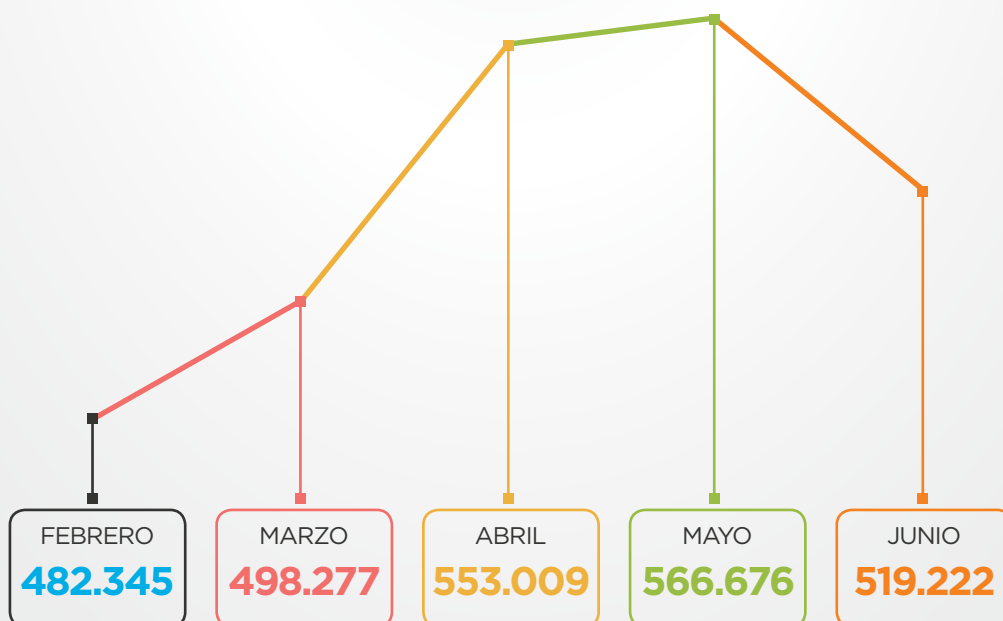
Ariel Marchesi

MOLIENDA DE TRIGO

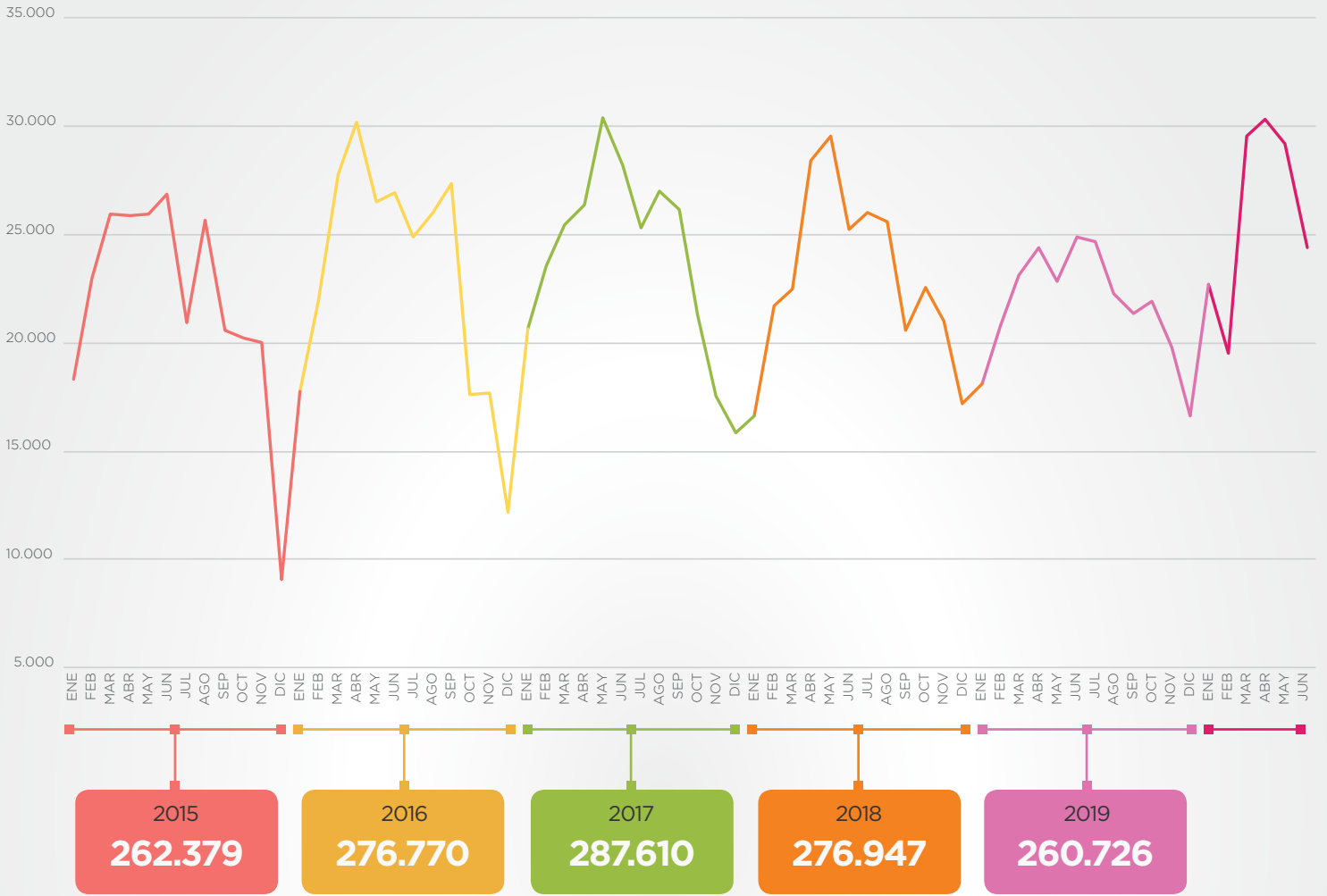
EVOLUCIÓN NACIONAL ANUAL EN TONELADAS - MOLIENDA TRIGO PAN



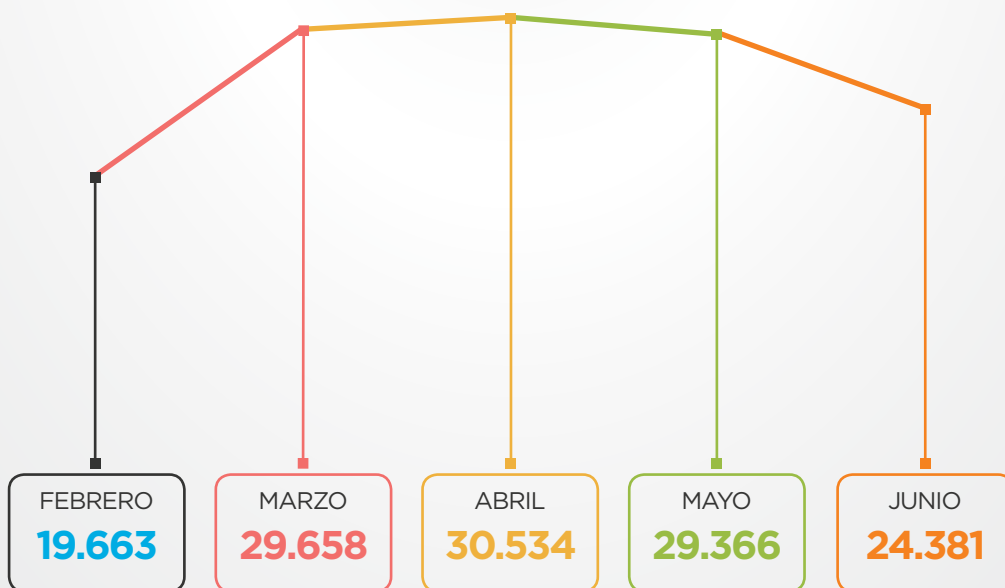
EVOLUCIÓN MENSUAL NACIONAL EN TONELADAS - MOLIENDA TRIGO PAN

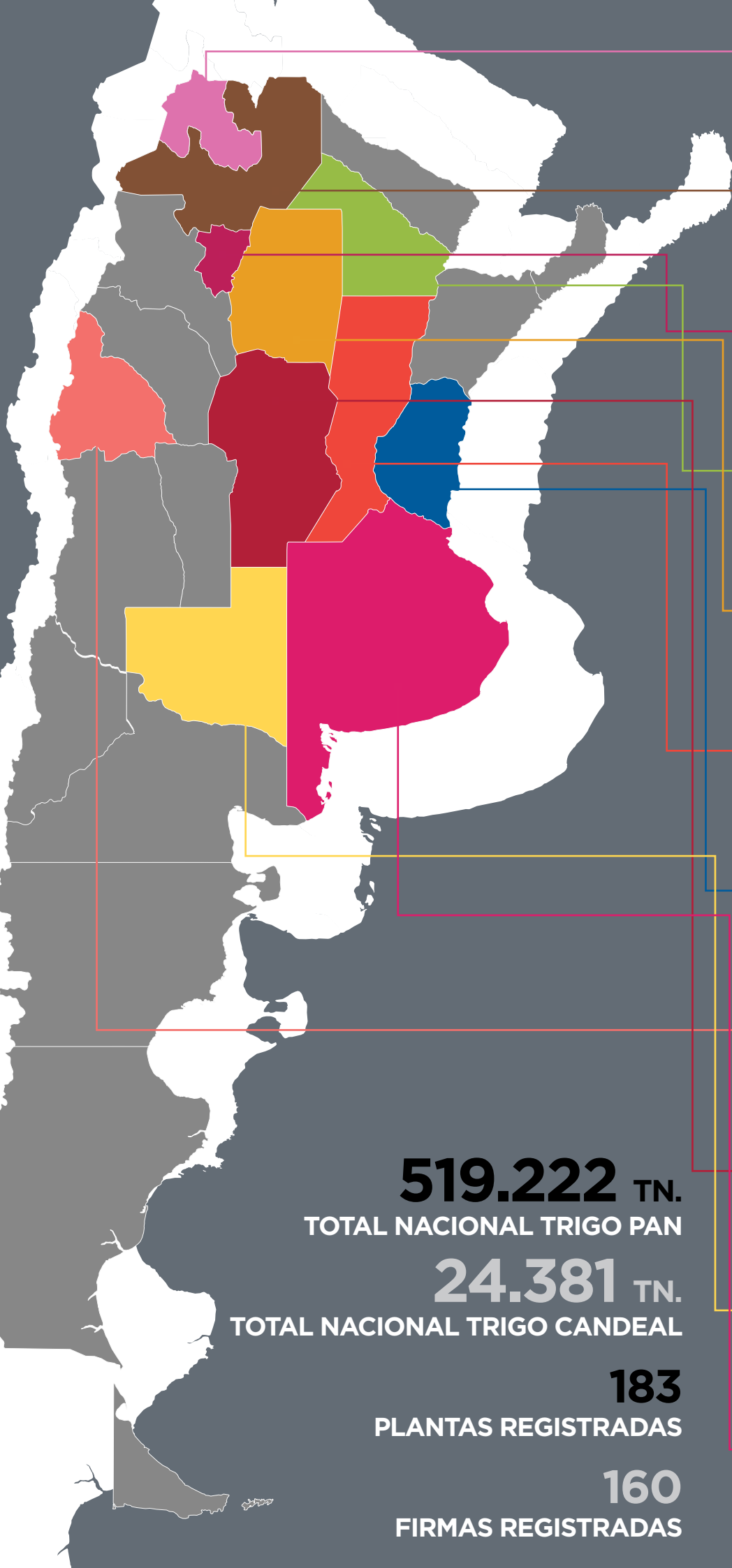


EVOLUCIÓN NACIONAL ANUAL EN TONELADAS - MOLIENDA TRIGO CANDEAL



EVOLUCIÓN MENSUAL NACIONAL EN TONELADAS - MOLIENDA TRIGO CANDEAL





JUJUY	
TRIGO PAN	TRIGO CANDEAL
6.724 TN.	0 TN.
PLANTAS	PARTICIPACION
2	1,2%

SALTA	
TRIGO PAN	TRIGO CANDEAL
6.580 TN.	0 TN.
PLANTAS	PARTICIPACION
2	1,2%

TUCUMAN	
TRIGO PAN	TRIGO CANDEAL
13.382 TN.	2.482 TN.
PLANTAS	PARTICIPACION
6	2,9%

CHACO	
TRIGO PAN	TRIGO CANDEAL
5.676 TN.	0 TN.
PLANTAS	PARTICIPACION
1	1,0%

SANTIAGO DEL ESTERO	
TRIGO PAN	TRIGO CANDEAL
570 TN.	0 TN.
PLANTAS	PARTICIPACION
1	0,1%

SANTA FE	
TRIGO PAN	TRIGO CANDEAL
74.760 TN.	0 TN.
PLANTAS	PARTICIPACION
27	13,8%

ENTRE RIOS	
TRIGO PAN	TRIGO CANDEAL
20.407 TN.	0 TN.
PLANTAS	PARTICIPACION
15	3,8%

SAN JUAN	
TRIGO PAN	TRIGO CANDEAL
626 TN.	0 TN.
PLANTAS	PARTICIPACION
2	0,1%

CORDOBA	
TRIGO PAN	TRIGO CANDEAL
116.077 TN.	426 TN.
PLANTAS	PARTICIPACION
38	21,4%

LA PAMPA	
TRIGO PAN	TRIGO CANDEAL
10.245 TN.	0 TN.
PLANTAS	PARTICIPACION
4	1,9%

BUENOS AIRES	
TRIGO PAN	TRIGO CANDEAL
264.175 TN.	21.473 TN.
PLANTAS	PARTICIPACION
85	52,5%

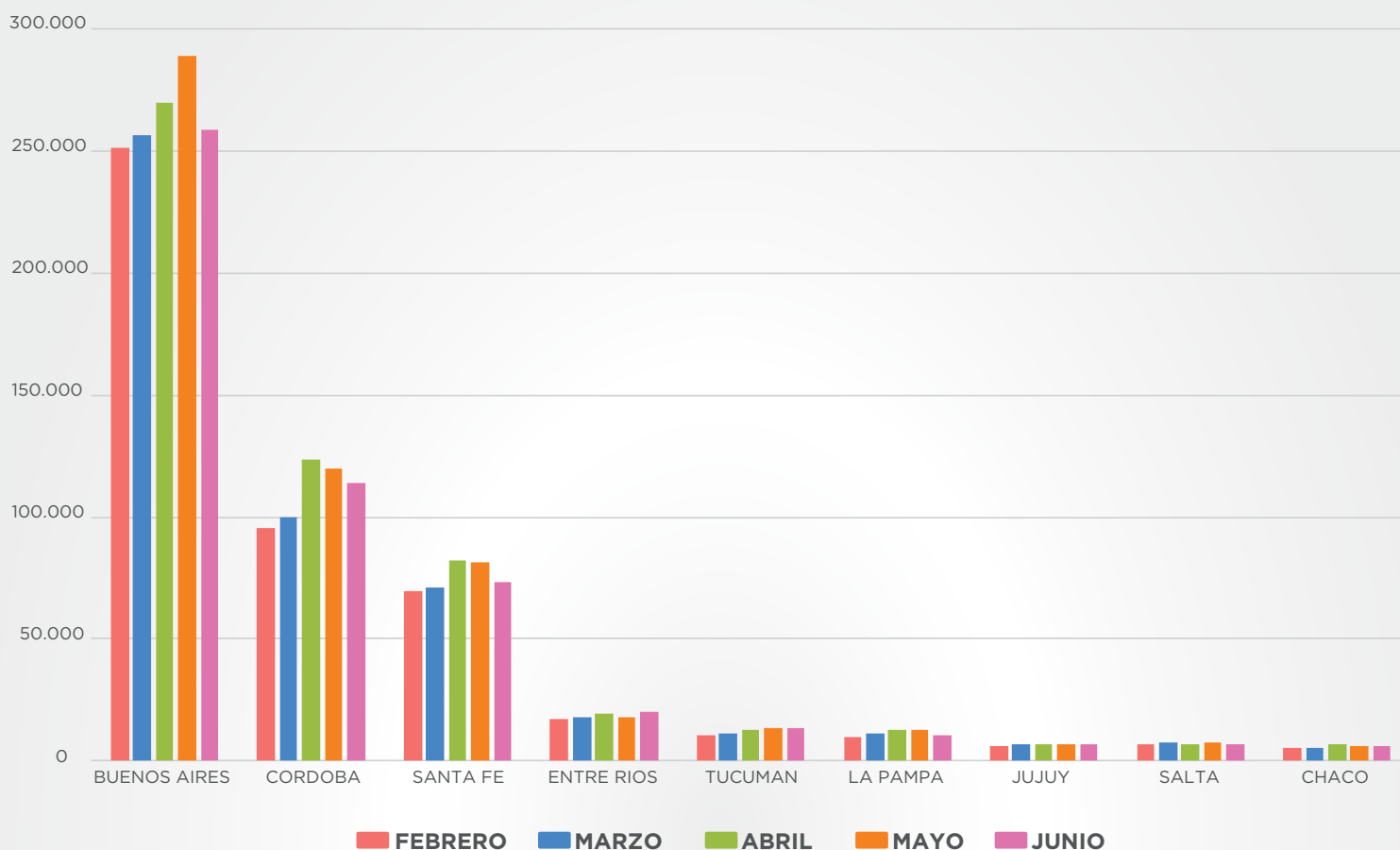
519.222 TN.
TOTAL NACIONAL TRIGO PAN

24.381 TN.
TOTAL NACIONAL TRIGO CANDEAL

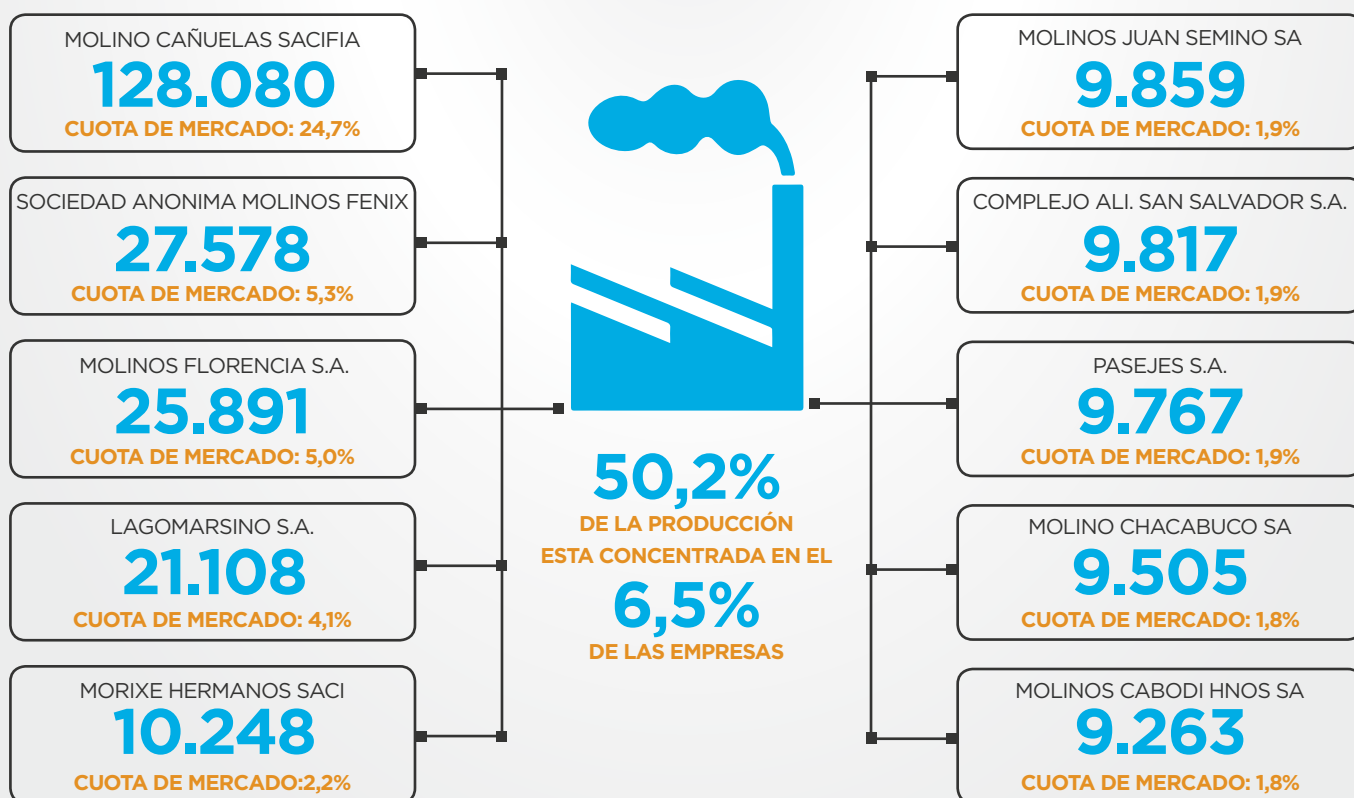
183
PLANTAS REGISTRADAS

160
FIRMAS REGISTRADAS

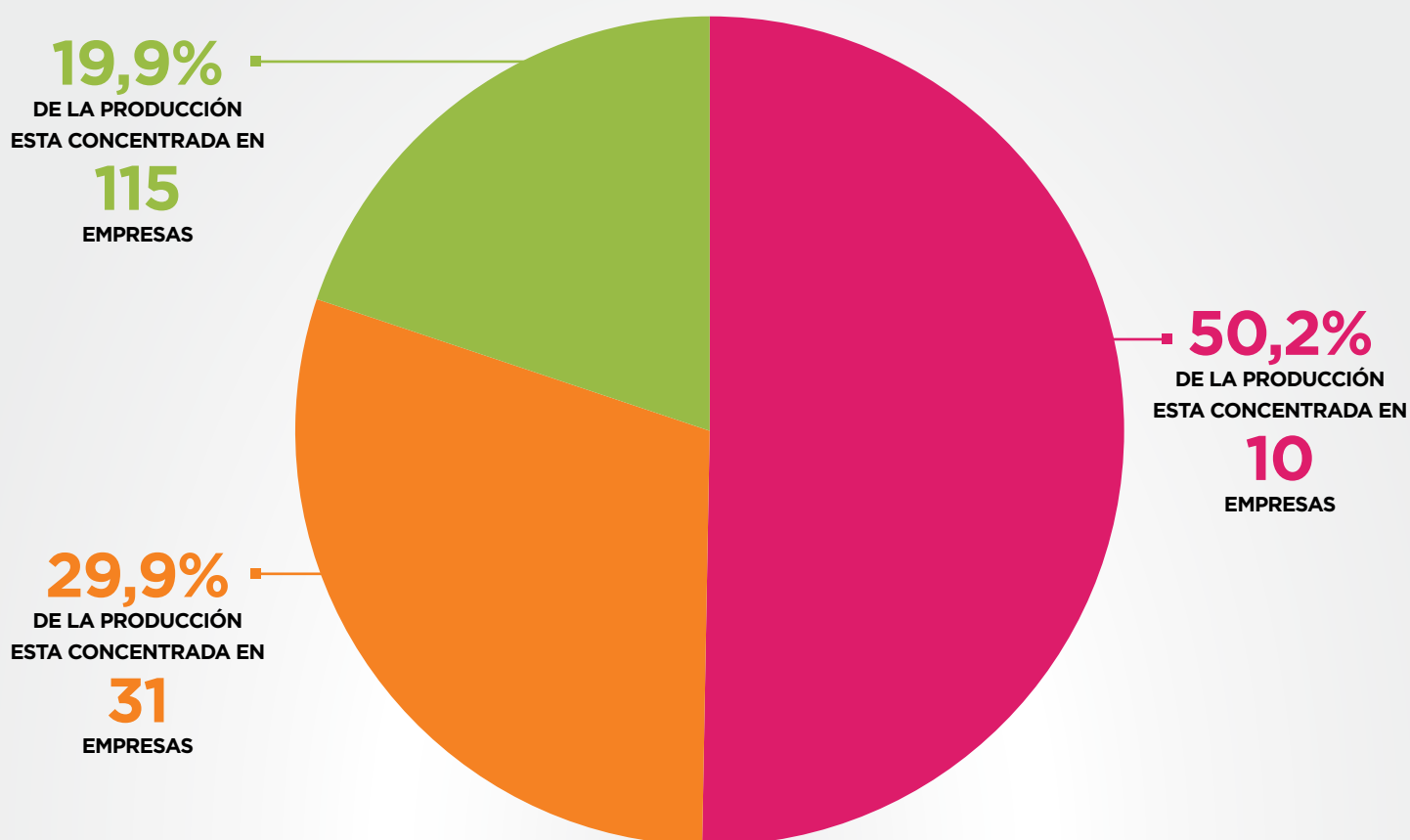
EVOLUCIÓN MENSUAL MOLIENDA PROVINCIAL DE TRIGO PAN



EMPRESAS CON MAYOR MOLIENDA EN TN DE TRIGO PAN



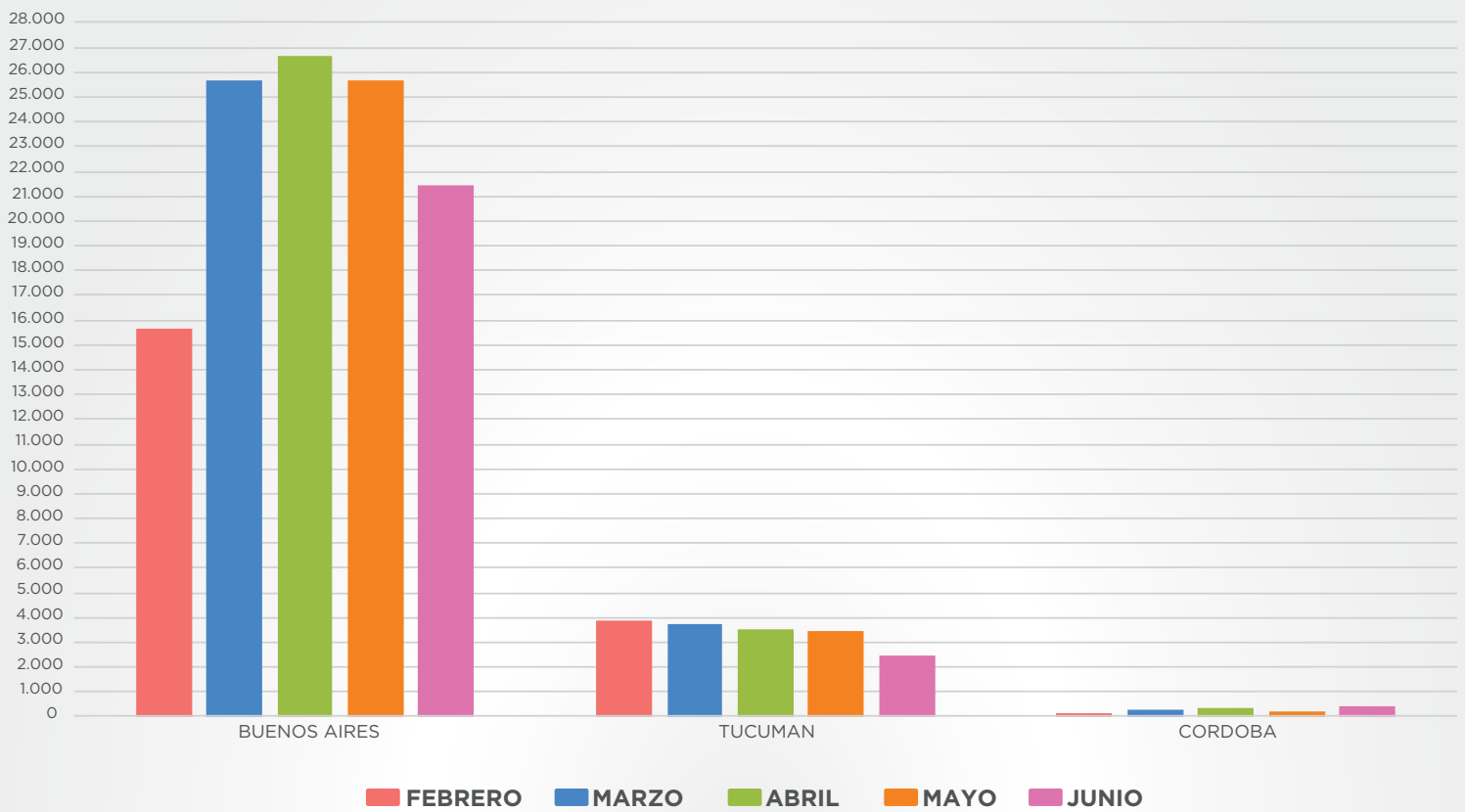
CONCENTRACION DE LA PRODUCCIÓN POR EMPRESAS EN TRIGO PAN



CONCENTRACION DE LA PRODUCCIÓN POR ACTIVIDAD EN TRIGO PAN

ACTIVIDAD	PLANTAS	TN. DE MOLIENDA	% DE PARTICIPACIÓN
INDUSTRIAL BALANCEADOR DE 10.001 A 20.000TN	2	45	0,01%
INDUSTRIAL BALANCEADOR DE 2.001 A 5.000TN	2	29	0,01%
INDUSTRIAL BALANCEADOR DE 20.001 A 50.000TN	1	195	0,04%
INDUSTRIAL BALANCEADOR DE 5.001 A 10.000TN	4	1.054	0,20%
INDUSTRIAL BALANCEADOR HASTA 2.000TN	6	1.442	0,28%
INDUSTRIAL CERVECERO DE 5.001 A 10.000TN	1	21	0,00%
INDUSTRIAL MOLINO DE HARINA DE TRIGO DE 1.401 A 5.000KG/H	47	52.736	10,16%
INDUSTRIAL MOLINO DE HARINA DE TRIGO DE 5.001 A 15.000KG/H	59	169.857	32,71%
INDUSTRIAL MOLINO DE HARINA DE TRIGO HASTA 1.400KG/H	23	8.889	1,71%
INDUSTRIAL MOLINO DE HARINA DE TRIGO MÁS DE 15.001KG/H	28	284.952	54,88%
TOTAL GENERAL	174	519.222	100,00

EVOLUCIÓN MENSUAL MOLIENDA PROVINCIAL DE TRIGO CANDEAL



CONCENTRACION DE LA PRODUCCIÓN POR ACTIVIDAD EN TRIGO CANDEAL

ACTIVIDAD	PLANTAS	TN. DE MOLIENDA	% DE PARTICIPACIÓN
INDUSTRIAL BALANCEADOR HASTA 2.000TN	3	376	1,54
INDUSTRIAL MOLINERO HASTA 2.000TN	1	66	0,27
INDUSTRIAL MOLINO DE HARINA DE TRIGO DE 5.001 A 15.000KG/H	2	8.856	36,32
INDUSTRIAL MOLINO DE HARINA DE TRIGO MÁS DE 15.001KG/H	3	15.082	61,86
TOTAL GENERAL	9	24.381	100,00



Ministerio de Agricultura,
Ganadería y Pesca
Argentina